

# YPフォーマット SDカードの作成方法

正常に使えなくなったSDカードをYPフォーマットに戻す方法

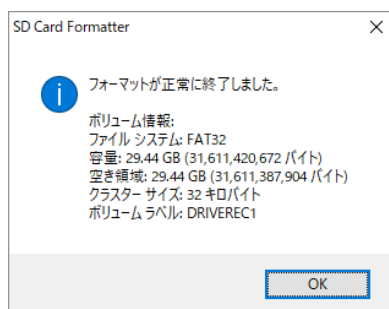
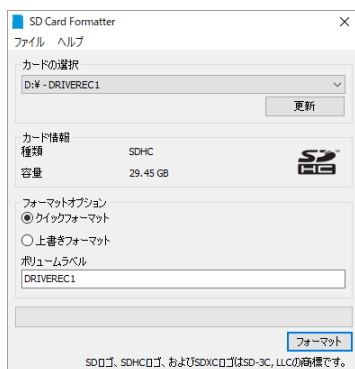
## 事前準備

「SDカードフォーマッター」をダウンロードします

下記URLのSDカード規格団体 SDアソシエーションからSDカードをダウンロードし、インストールを行います。

[https://www.sdcard.org/jp/downloads/formatter\\_4/index.html](https://www.sdcard.org/jp/downloads/formatter_4/index.html)

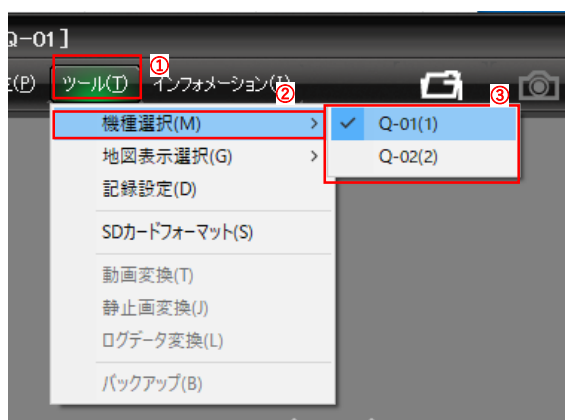
## 1 SDカードフォーマッターでフォーマットを実行



SDカードフォーマッターでのフォーマットが失敗した場合は、再度実行してください

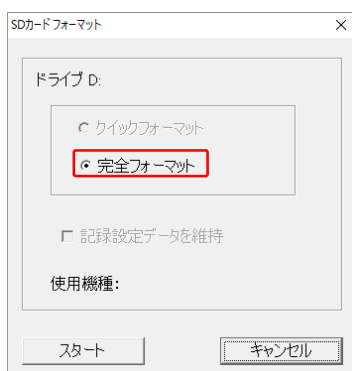
## 2 機種を選択

「ツール」－「機種選択」からご利用の機種名を選びます。

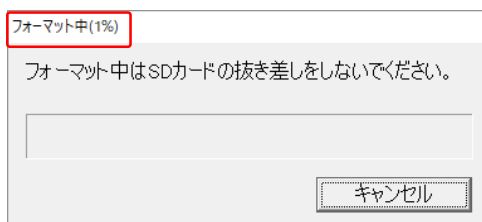


## 3 SDカードを完全フォーマット

「ツール」－「SDカードフォーマット」を選択します。



%表示になったら完了を待ちます。



フォーマットに失敗したら手順1からやり直してください