

ダイハツ

車種名や車体型式、年式の記載がない車両やマニュアルミッション車や商用車、貨物車等は取り付けできません。

<注意事項>

- ・オートクルーズや電動チルトステアリング、ドライビングポジションシステム装備車では、まれにこれらが動かないことがあります。
- ・セキュリティシステムや後付け用品の警報装置とは併用できない場合があります。
- ・イモビ対応アダプターの設定がないイモビライザー装備車には取り付けできません。
- ・ドアロック機能の車両側条件「純正キーレス付車」は、工場生産時でのキーレスエントリー装備車を表し、ディーラーオプションでの後付けキーレスエントリー車はドアロック機能をご使用いただけません。

年式	車体型式	車両の装備や仕様 ()内はイモビライザーやセキュリティアラームの有無を記載しています	エンジン始動に必要な別売品 (ハーネスやアダプター)	ドアロック機能を使用するための別売品		備考 エンジンスターターをご使用いただく上での条件や制限事項です。	ブレーキ検出線の接続	ドアロック車両接続先	アイドリング中の純正ドアロック動作の可否 ※一部確認車両での情報です。参考情報としてご利用ください。
				車両側条件	必要な別売品				
アトレーワゴン									
H17.5～H29.11	S32#・S33#系		D-103R	純正キーレス付車	A-17SF+A-70II	巻末「エンジンスターター機種一覧表」汎用モデル(双方向)/(単方向)が取り付け可能です。Pポジション設定が正常に認識されないため、必ずブレーキ検出線を接続してください。ブレーキ検出線をフットブレーキ線またはパーキングポジションインジケータ線に接続し、Pポジション設定を行ってください。	要	助手席側	
H29.11～	S32#・S33#系		取付不可		取付不可				
アルティス									
H18.1～H21.1 H21.1～H22.3	V4#系	キーフリーシステム&スタートシステム 標準装備 (イモビライザー装備)	J-902+J-06 または ※2 J-902+J-07	ブッシュスタート付全車	A-17SF	巻末「エンジンスターター機種一覧表」汎用モデル(双方向)/(単方向)が取り付け可能です。エンジンスターター特殊制御設定をOFFに変更してください。ドアが開いていたりヘッドライトやスモールライトが点灯中(コンライト機能によるライト点灯時を含む)は、エンジンスターターでエンジン始動ができません。エンジンスターターによるアイドリング中に、ドアを開けるまたはヘッドライトやスモールライトが点灯すると、アイドリングを停止します。エンジンスターターでのエンジン始動/停止後は、ドアハンドル操作によるアンロックができなくなり、エンジンスターター停止後に電子キーのボタン操作で施錠・解錠を行うと復帰します。ターボタイマー機能は使用できません。コンライトキャンセル機能は使用できません。		運転席サイドカウル内	X
						VE-M351T、VE-E057T/E058T、VE-Eps50/51/52/57/58のみ取り付け可能です (VE-M350P、VE-E055P/E056P、VE-Eps 55P/56P は取り付けできません)			
			J-802	ブッシュスタート付全車	A-17SF	ドアが開いていたり、ヘッドライトやスモールライト点灯中はエンジンスターターでエンジン始動ができません。車両のライトスイッチをオートライトで使用する場合、別売のA-60が必要になり、エンジンスターターのドア検出設定を「ON」に変更してください。エンジンスターターでのエンジン始動/停止後は、ドアハンドル操作によるアンロックができなくなり、エンジンスターター停止後に電子キーのボタン操作で施錠・解錠を行うと復帰します。VE-M351T、VE-E057T/E058T、VE-Eps50/51/52/57/58にターボタイマー機能はありません。		運転席サイドカウル内	X
H24.5～H26.9	V5#系	(全車ハイブリッド車) スマートエントリー&スタートシステム 標準装備 (イモビライザー装備)	T-126+J-196 ※1	ブッシュスタート付全車	A-17SF	エンジンの始動が出来る電子キー(予備キー)が別途必要となります。巻末「エンジンスターター機種一覧表」汎用モデル(双方向)が取り付け可能です。なお、一部取り付けない機種がありますので、必ず巻末の「イモビ対応アダプター適応表」をご確認ください。エンジンスターター特殊制御設定をOFFに変更してください。ターボタイマー機能は使用できません。車両の特性上、エンジン温暖時等は、モーター始動となることがあります。エンジンスターターによる始動操作に対しても、モーターでの始動となることがあります。エンジンスターターでのエンジン始動/停止後は、ドアハンドル操作によるアンロックができなくなり、エンジンスターター停止後に電子キーのボタン操作で施錠・解錠を行うと復帰します。		運転席サイドカウル内	X
						VE-E800psを取り付ける場合 この機種は取付け時に別途、電子キー(予備キー)が必要となります			
			J-952T ※1	ブッシュスタート付全車	A-17SF	エンジンの始動ができる電子キー(予備キー)が別途必要となります。車両のライトスイッチをオートライトで使用する場合、別売品A-60が必要となります。車両の特性上、エンジン温暖時等は、モーター始動となることがあります。エンジンスターターによる始動操作に対しても、モーターでの始動となることがあります。ターボタイマー機能はありません。エンジンスターターでのエンジン始動/停止後は、ドアハンドル操作によるアンロックができなくなり、エンジンスターター停止後に電子キーのボタン操作で施錠・解錠を行うと復帰します。取付時に一部製品側の配線加工が必要となります。		運転席サイドカウル内	X

※1：ご使用いただけない機種があります。詳しくは、巻末の「イモビ対応アダプター対応表」をご確認ください。
 ※2：機種によりご用意いただく別売品が異なります。詳しくは、巻末の「ブッシュスタート対応アダプター対応表」をご確認ください。

記載の情報は、2019年8月26日現在のものです。
 これ以降に変更が行われたお車については、記載の情報でご使用いただけないことがあります。

西暦	2009	2010	2011	2012	2013	2014	2015	2016	2017	2018	2019/4	2019/5
和暦	H21	H22	H23	H24	H25	H26	H27	H28	H29	H30	H31	R1.5

ダイハツ

車種名や車体型式、年式の記載がない車両やマニュアルミッション車や商用車、貨物車等は取り付けできません。

<注意事項>

- ・オートクルーズや電動チルトステアリング、ドライビングポジションシステム装備車では、まれにこれらが動かないことがあります。
- ・セキュリティシステムや後付け用品の警報装置とは併用できない場合があります。
- ・イモビ対応アダプターの設定がないイモビライザー装備車には取り付けできません。
- ・ドアロック機能の車両側条件「純正キーレス付車」は、工場生産時でのキーレスエントリー装備車を表し、ディーラーオプションでの後付キーレスエントリー車はドアロック機能をご使用いただけません。

年式	車体型式	車両の装備や仕様 ()内はイモビライザーやセキュリティアラームの有無を記載しています	エンジン始動に必要な別売品 (ハーネスやアダプター)	ドアロック機能を使用するための別売品		備考 エンジンスターターをご使用いただく上での条件や制限事項です。	ブレーキ検出線の接続	ドアロック車両接続先	アイドリング中の純正ドアロック動作の可否 ※一部確認車両での情報です。参考情報としてご利用ください。		
				車両側条件	必要な別売品						
アルティス											
H26.9～H27.9 H27.10～H29.7	V5#系	(全車ハイブリッド車) スマートエントリー&スタートシステム標準装備 (イモビライザー装備)	T-127+J-196 ※ 1	プッシュスタート付全車	A-17SF	エンジンの始動が出来る電子キー(予備キー)が別途必要となります。 巻末「エンジンスターター機種一覧表」汎用モデル(双方向)が取り付け可能です。 なお、一部取り付けできない機種がありますので、必ず巻末の「イモビ対応アダプター適応表」をご確認ください。 エンジンスターター特殊制御設定をOFFに変更してください。 ターボタイマー機能は使用できません。 車両の特性上、エンジン温暖時等は、モーター始動となることがあります。エンジンスターターによる始動操作に対しても、モーターでの始動となることがあります。 エンジンスターターでのエンジン始動/停止後は、ドアハンドル操作によるアンロックができなくなり、エンジンスターター停止後に電子キーのボタン操作で施錠・解錠を行うと復帰します。		運転席サイドカウル内	X		
			VE-E800psを取り付ける場合 この機種は取付け時に別途、電子キー(予備キー)が必要となります								
			J-952T ※ 1	プッシュスタート付全車	A-17SF	エンジンの始動ができる電子キー(予備キー)が別途必要となります。 車両のライトスイッチをオートライトで使用する場合、別売品 A-60 が必要となります。 車両の特性上、エンジン温暖時等は、モーター始動となることがあります。エンジンスターターによる始動操作に対しても、モーターでの始動となることがあります。 ターボタイマー機能はありません。 エンジンスターターでのエンジン始動/停止後は、ドアハンドル操作によるアンロックができなくなり、エンジンスターター停止後に電子キーのボタン操作で施錠・解錠を行うと復帰します。 取付時に一部製品側の配線加工が必要となります。		運転席サイドカウル内	X		
H29.7～	AXVH70N		調査中	調査中							
ウェイク											
H26.11～H28.5	LA70#・LA71#系	キーフリーシステム無しでスマートアシスト無し車 (イモビライザー無し、セキュリティアラーム装備)	D-104	純正キーレス付車	A-17SF+A-70II	巻末「エンジンスターター機種一覧表」汎用モデル(双方向)/(単方向)が取り付け可能です。 Pポジション設定が正常に認識されないため、必ずブレーキ検出線を接続してください。 ブレーキ検出線をフットブレーキ線またはパーキングポジションインジケータ線に接続し、Pポジション設定を行ってください。 ecoIDLE(エコアイドル)装備車の為、オルタネータ線を必ず接続してください。	要	運転席サイドカウル内	X		
		キーフリーシステム無しでスマートアシスト装備車 (イモビライザー無し、セキュリティアラーム装備)	D-104	純正キーレス付車	A-17SF+A-70II	巻末「エンジンスターター機種一覧表」汎用モデル(双方向)/(単方向)が取り付け可能です。 Pポジション設定が正常に認識されないため、必ずブレーキ検出線を接続してください。 ブレーキ検出線をフットブレーキ線またはパーキングポジションインジケータ線に接続し、Pポジション設定を行ってください。 ecoIDLE(エコアイドル)装備車の為、オルタネータ線を必ず接続してください。 取付作業時バッテリーを外すと、スマートアシスト機能はリセットされますが、しばらく走行することでスマートアシスト機能が使用できるようになります。	要	運転席サイドカウル内	X		
		キーフリーシステム装備でスマートアシスト無し車 プッシュボタンスタート装備 (イモビライザー、セキュリティアラーム装備)	ES-A004D、ES-A104Dのみ取り付け可能です	この機種は取付け時に別途、キー(メインキー)が必要となります							
		キーフリーシステム装備でスマートアシスト装備車 プッシュボタンスタート装備 (イモビライザー、セキュリティアラーム装備)	別売品不要 (製品に同梱)	キーフリー付全車	A-17SF+A-70II	エンジンの始動ができるキー(メインキー)が別途必要となります。 ターボタイマー機能はありません。 車両のライトスイッチをオートライトで使用する場合、別売の A-60 が必要になります。			運転席サイドカウル内	X	
		キーフリーシステム装備でスマートアシスト装備車 プッシュボタンスタート装備 (イモビライザー、セキュリティアラーム装備)	ES-A004D、ES-A104Dのみ取り付け可能です	この機種は取付け時に別途、キー(メインキー)が必要となります							
			別売品不要 (製品に同梱)	キーフリー付全車	A-17SF+A-70II	エンジンの始動ができるキー(メインキー)が別途必要となります。 ターボタイマー機能はありません。 車両のライトスイッチをオートライトで使用する場合、別売の A-60 が必要になります。 取付作業時バッテリーを外すと、スマートアシスト機能がリセットされますが、しばらく走行することでスマートアシスト機能が使用できるようになります。			運転席サイドカウル内	X	

※ 1：ご使用いただけない機種があります。詳しくは、巻末の「イモビ対応アダプター対応表」をご確認ください。
 ※ 2：機種によりご用意いただく別売品が異なります。詳しくは、巻末の「プッシュスタート対応アダプター対応表」をご確認ください。

記載の情報は、2019年8月26日現在のものです。
 これ以降に変更が行われたお車については、記載の情報でご使用いただけないことがあります。

西暦	2009	2010	2011	2012	2013	2014	2015	2016	2017	2018	2019/4	2019/5
和暦	H21	H22	H23	H24	H25	H26	H27	H28	H29	H30	H31	R1.5

ダイハツ

車種名や車体型式、年式の記載がない車両やマニュアルミッション車や商用車、貨物車等は取り付けできません。

<注意事項>

- ・オートクルーズや電動チルトステアリング、ドライビングポジションシステム装備車では、まれにこれらが動かないことがあります。
- ・セキュリティシステムや後付け用品の警報装置とは併用できない場合があります。
- ・イモビ対応アダプターの設定がないイモビライザー装備車には取り付けできません。
- ・ドアロック機能の車両側条件「純正キーレス付車」は、工場生産時でのキーレスエントリー装備車を表し、ディーラーオプションでの後付けキーレスエントリー車はドアロック機能をご使用いただけません。

年式	車体型式	車両の装備や仕様 ()内はイモビライザーやセキュリティアラームの有無を記載しています	エンジン始動に必要な別売品 (ハーネスやアダプター)	ドアロック機能を使用するための別売品		備考 エンジンスターターをご使用いただく上での条件や制限事項です。	ブレーキ検出線の接続	ドアロック車両接続先	アイドリング中の純正ドアロック動作の可否 ※一部確認車両での情報です。参考情報としてご利用ください。		
				車両側条件	必要な別売品						
ウェイク											
H28.5～H29.11 H29.12～	LA70#・LA71#系	キーフリーシステム無し車	取付不可	取付不可							
		キーフリーシステム装備車 (イモビライザー、セキュリティアラーム装備)	VE-E800psのみ取り付け可能です この機種は取付け時に別途、電子カードキーが必要となります	J-953D ※ 1	ブッシュスタート付全車	A-17SF+A-70II	巻末「VE-E800ps 取付に関するご注意」の中でJ-953Dで使用するキーについてで表示されている形状のキーのみの対応となります。エンジンの始動ができる電子カードキーが別途必要となります。車両のライトスイッチをオートライトで使用する場合、別売品 A-60が必要となります。ターボタイマー機能はありません。		運転席サイドカウル内	×	
エッセ											
H17.12～H23.9	L23#・L24#系		T-116C	純正キーレス付車	A-17SF+A-70II	巻末「エンジンスターター機種一覧表」汎用モデル(双方向)/(単方向)が取り付け可能です。ブレーキ検出線をフットブレーキ線またはパーキングポジションインジケータ線に接続し、Pポジション設定を行ってください。	要	運転席サイドカウル内			
キャスト											
H27.9～H28.6 H28.6～H29.9 H29.10～	LA25#・LA26#系	キーフリーシステム装備車 (イモビライザー、セキュリティアラーム装備)	VE-E800psのみ取り付け可能です この機種は取付け時に別途、電子カードキーが必要となります								
			J-953D ※ 1	ブッシュスタート付全車	A-17SF+A-70II	エンジンの始動ができる電子カードキーが別途必要となります。車両のライトスイッチをオートライトで使用する場合、別売品 A-60が必要となります。ターボタイマー機能はありません。		運転席サイドカウル内	X		
クー											
H18.5～H22.7	M40#・M41#系	キーフリーシステム無し車 (イモビライザー無し)	T-116C	純正キーレス付車	A-17SF+A-70II	巻末「エンジンスターター機種一覧表」汎用モデル(双方向)/(単方向)が取り付け可能です。		運転席サイドカウル内			
		キーフリーシステム装備車 (イモビライザー装備)	T-116C+J-92 ※ 1	キーフリー付全車	A-17SF+A-70II	巻末「エンジンスターター機種一覧表」汎用モデル(双方向)/(単方向)が取り付け可能です。		運転席サイドカウル内			
H22.7～H25.1	M40#・M41#系	キーフリーシステム無し車 (イモビライザー無し)	T-116C	純正キーレス付車	A-17SF+A-70II	巻末「エンジンスターター機種一覧表」汎用モデル(双方向)/(単方向)が取り付け可能です。		運転席サイドカウル内			
		キーフリーシステム装備車 (イモビライザー装備)	T-116C+J-99 ※ 1	キーフリー付全車	A-17SF+A-70II	リアガラスに貼られている「低排出ガス車」のステッカーに星が3つ記載されている車両が対象となります。巻末「エンジンスターター機種一覧表」汎用モデル(双方向)/(単方向)が取り付け可能です。		運転席サイドカウル内			
コペン											
H14.6～H22.8	L88#系	イモビライザー無し車	D-102R	純正キーレス付車	A-17SF+A-70II	巻末「エンジンスターター機種一覧表」汎用モデル(双方向)/(単方向)が取り付け可能です。		運転席サイドカウル内			
		イモビライザー装備車	D-102R+J-91II ※ 1	純正キーレス付車	A-17SF+A-70II	エンジンの始動ができるメカニカルキー(予備キー)が別途必要となります。巻末「エンジンスターター機種一覧表」汎用モデル(双方向)/(単方向)が取り付け可能です。Pポジション設定が正常に認識されないため、必ずブレーキ検出線を接続してください。ブレーキ検出線をフットブレーキ線またはパーキングポジションインジケータ線に接続し、Pポジション設定を行ってください。	要	運転席サイドカウル内			
H22.8～H24.9	L88#系	イモビライザー標準装備	D-102R+J-91II ※ 1	純正キーレス付車	A-17SF+A-70II	エンジンの始動ができるメカニカルキー(予備キー)が別途必要となります。巻末「エンジンスターター機種一覧表」汎用モデル(双方向)/(単方向)が取り付け可能です。Pポジション設定が正常に認識されないため、必ずブレーキ検出線を接続してください。ブレーキ検出線をフットブレーキ線またはパーキングポジションインジケータ線に接続し、Pポジション設定を行ってください。	要	運転席サイドカウル内			
H26.6～	LA400K		取付不可	取付不可							

※ 1：ご使用いただけない機種があります。詳しくは、巻末の「イモビ対応アダプター対応表」をご確認ください。
 ※ 2：機種によりご用意いただく別売品が異なります。詳しくは、巻末の「ブッシュスタート対応アダプター対応表」をご確認ください。

記載の情報は、2019年8月26日現在のものです。
 これ以降に変更が行われたお車については、記載の情報でご使用いただけないことがあります。

西暦	2009	2010	2011	2012	2013	2014	2015	2016	2017	2018	2019/4	2019/5
和暦	H21	H22	H23	H24	H25	H26	H27	H28	H29	H30	H31	R1.5

ダイハツ

車種名や車体型式、年式の記載がない車両やマニュアルミッション車や商用車、貨物車等は取り付けできません。

<注意事項>

- ・オートクルーズや電動チルトステアリング、ドライビングポジションシステム装備車では、まれにこれらが動かないことがあります。
- ・セキュリティシステムや後付け用品の警報装置とは併用できない場合があります。
- ・イモビ対応アダプターの設定がないイモビライザー装備車には取り付けできません。
- ・ドアロック機能の車両側条件「純正キーレス付車」は、工場生産時でのキーレスエントリー装備車を表し、ディーラーオプションでの後付キーレスエントリー車はドアロック機能をご使用いただけません。

年式	車体型式	車両の装備や仕様 ()内はイモビライザーやセキュリティアラームの有無を記載しています	エンジン始動に必要な別売品 (ハーネスやアダプター)	ドアロック機能を使用するための別売品		備考 エンジンスターターをご使用いただく上での条件や制限事項です。	ブレーキ検出線の接続	ドアロック車両接続先	アイドリング中の純正ドアロック動作の可否 ※一部確認車両での情報です。参考情報としてご利用ください。
				車両側条件	必要な別売品				
ソニカ									
H18.6～H21.4	L40#・L41#系	キーフリーシステム装備車 (イモビライザー、セキュリティアラーム装備)	T-123C+J-92 ※ 1	純正キーレス付車	A-175F+A-70II	巻末「エンジンスターター機種一覧表」汎用モデル(双方向)/(単方向)が取り付け可能です。Pポジション設定が正常に認識されないため、必ずブレーキ検出線を接続してください。ブレーキ検出線をフットブレーキ線またはパーキングポジションインジケータ線に接続し、Pポジション設定を行ってください。	要	運転席サイドカウル内	
タント(カスタム含む)									
H15.11～H19.12	L35#・L36#系	キーフリーシステム無し車 (全車セキュリティアラーム装備)	T-116C	純正キーレス付車	A-175F+A-70II	巻末「エンジンスターター機種一覧表」汎用モデル(双方向)/(単方向)が取り付け可能です。Pポジション設定が正常に認識されないため、必ずブレーキ検出線を接続してください。ブレーキ検出線をフットブレーキ線またはパーキングポジションインジケータ線に接続し、Pポジション設定を行ってください。	要	運転席サイドカウル内	
H17.12～H19.12	L35#・L36#系	キーフリーシステム装備車 (全車セキュリティアラーム装備)	T-116C+J-92 ※ 1	キーフリー付全車	A-175F+A-70II	巻末「エンジンスターター機種一覧表」汎用モデル(双方向)/(単方向)が取り付け可能です。Pポジション設定が正常に認識されないため、必ずブレーキ検出線を接続してください。ブレーキ検出線をフットブレーキ線またはパーキングポジションインジケータ線に接続し、Pポジション設定を行ってください。	要	運転席サイドカウル内	○
H19.12～H22.9	L37#・L38#系	キーフリーシステム無し車 (全車セキュリティアラーム装備)	T-116C	純正キーレス付車	A-175F+A-70II	巻末「エンジンスターター機種一覧表」汎用モデル(双方向)/(単方向)が取り付け可能です。Pポジション設定が正常に認識されないため、必ずブレーキ検出線を接続してください。ブレーキ検出線をフットブレーキ線またはパーキングポジションインジケータ線に接続し、Pポジション設定を行ってください。	要	運転席サイドカウル内	
		キーフリーシステム装備車 (全車セキュリティアラーム装備)	T-116C+J-96 ※ 1	キーフリー付全車	A-175F+A-70II	巻末「エンジンスターター機種一覧表」汎用モデル(双方向)/(単方向)が取り付け可能です。Pポジション設定が正常に認識されないため、必ずブレーキ検出線を接続してください。ブレーキ検出線をフットブレーキ線またはパーキングポジションインジケータ線に接続し、Pポジション設定を行ってください。エンジンスターターでのアイドリング中やアイドリング停止後は、キーフリーシステムが動作しないことがあります。	要	運転席サイドカウル内	○
H22.9～H23.6	L37#・L38#系	キーフリーシステム無し車 (全車セキュリティアラーム装備)	T-116C	純正キーレス付車	A-175F+A-70II	巻末「エンジンスターター機種一覧表」汎用モデル(双方向)/(単方向)が取り付け可能です。Pポジション設定が正常に認識されないため、必ずブレーキ検出線を接続してください。ブレーキ検出線をフットブレーキ線またはパーキングポジションインジケータ線に接続し、Pポジション設定を行ってください。	要	運転席サイドカウル内	
		キーフリーシステム装備車 (イモビライザー、セキュリティアラーム装備)	T-116C+J-99 ※ 1	キーフリー付全車	A-175F+A-70II	次の車台番号の車両に取り付け可能です。 ・2WD L375 車台番号 0369283～以降のキーフリーシステム付車 ・4WD L385 車台番号 0049634～以降のキーフリーシステム付車 巻末「エンジンスターター機種一覧表」汎用モデル(双方向)/(単方向)が取り付け可能です。Pポジション設定が正常に認識されないため、必ずブレーキ検出線を接続してください。ブレーキ検出線をフットブレーキ線またはパーキングポジションインジケータ線に接続し、Pポジション設定を行ってください。エンジンスターターでのアイドリング中やアイドリング停止後は、キーフリーシステムが動作しないことがあります。	要	運転席サイドカウル内	○
H23.6～H23.11	L37#・L38#系	キーフリーシステム無し車 (全車セキュリティアラーム装備)	T-116C	純正キーレス付車	A-175F+A-70II	巻末「エンジンスターター機種一覧表」汎用モデル(双方向)/(単方向)が取り付け可能です。Pポジション設定が正常に認識されないため、必ずブレーキ検出線を接続してください。ブレーキ検出線をフットブレーキ線またはパーキングポジションインジケータ線に接続し、Pポジション設定を行ってください。	要	運転席サイドカウル内	
		キーフリーシステム装備車 (イモビライザー、セキュリティアラーム装備)	T-116C+J-99 ※ 1	キーフリー付全車	A-175F+A-70II	巻末「エンジンスターター機種一覧表」汎用モデル(双方向)/(単方向)が取り付け可能です。Pポジション設定が正常に認識されないため、必ずブレーキ検出線を接続してください。ブレーキ検出線をフットブレーキ線またはパーキングポジションインジケータ線に接続し、Pポジション設定を行ってください。エンジンスターターでのアイドリング中やアイドリング停止後は、キーフリーシステムが動作しないことがあります。	要	運転席サイドカウル内	○

※ 1: ご使用いただけない機種があります。詳しくは、巻末の「イモビ対応アダプター対応表」をご確認ください。

※ 2: 機種によりご用意いただく別売品が異なります。詳しくは、巻末の「ブッシュスタート対応アダプター対応表」をご確認ください。

記載の情報は、2019年8月26日現在のものです。

これ以降に変更が行われたお車については、記載の情報でご使用いただけないことがあります。

西暦	2009	2010	2011	2012	2013	2014	2015	2016	2017	2018	2019/4	2019/5
和暦	H21	H22	H23	H24	H25	H26	H27	H28	H29	H30	H31	R1.5

ダイハツ

車種名や車体型式、年式の記載がない車両やマニュアルミッション車や商用車、貨物車等は取り付けできません。

<注意事項>

- ・オートクルーズや電動チルトステアリング、ドライビングポジションシステム装備車では、まれにこれらが動かないことがあります。
- ・セキュリティシステムや後付け用品の警報装置とは併用できない場合があります。
- ・イモビ対応アダプターの設定がないイモビライザー装備車には取り付けできません。
- ・ドアロック機能の車両側条件「純正キーレス付車」は、工場生産時でのキーレスエントリー装備車を表し、ディーラーオプションでの後付キーレスエントリー車はドアロック機能をご使用いただけません。

年式	車体型式	車両の装備や仕様 ()内はイモビライザーやセキュリティアラームの有無を記載しています	エンジン始動に必要な別売品 (ハーネスやアダプター)	ドアロック機能を使用するための別売品		備考 エンジンスターターをご使用いただく上での条件や制限事項です。	ブレーキ検出線の接続	ドアロック車両接続先	アイドリング中の純正ドアロック動作の可否 ※一部確認車両での情報です。参考情報としてご利用ください。
				車両側条件	必要な別売品				
タント (カスタム含む)									
H23.11 ~ H25.10	L37#・L38#系	キーフリーシステム無し車エコアイドル装備車 (全車セキュリティアラーム装備)	T-116C	純正キーレス付車	A-175F+A-70II	巻末「エンジンスターター機種一覧表」汎用モデル(双方向)/(単方向)が取り付け可能です。Pポジション設定が正常に認識されないため、必ずブレーキ検出線を接続してください。ブレーキ検出線をフットブレーキ線またはパーキングポジションインジケータ線に接続し、Pポジション設定を行ってください。 ecolDEL(エコアイドル)装備車は、オルタネータ線を必ず接続してください。	要	運転席サイドカウル内	
		キーフリーシステム装備車 エコアイドル無し車/装備車とも (イモビライザー、セキュリティアラーム装備)	T-116C+J-99 ※1	キーフリー付全車	A-175F+A-70II	巻末「エンジンスターター機種一覧表」汎用モデル(双方向)/(単方向)が取り付け可能です。Pポジション設定が正常に認識されないため、必ずブレーキ検出線を接続してください。ブレーキ検出線をフットブレーキ線またはパーキングポジションインジケータ線に接続し、Pポジション設定を行ってください。 エンジンスターターでのアイドリング中やアイドリング停止後は、キーフリーシステムが動作しないことがあります。 ecolDLE(エコアイドル)装備車は、オルタネータ線を必ず接続してください。	要	運転席サイドカウル内	
H25.10 ~ H27.5	LA60#・LA61#系	キーフリーシステム無し車 スマートアシスト無し車/装備車とも (イモビライザー無し、セキュリティアラーム装備)	D-104	純正キーレス付車	A-175F+A-70II	巻末「エンジンスターター機種一覧表」汎用モデル(双方向)/(単方向)が取り付け可能です。Pポジション設定が正常に認識されないため、必ずブレーキ検出線を接続してください。ブレーキ検出線をフットブレーキ線またはパーキングポジションインジケータ線に接続し、Pポジション設定を行ってください。 ecolDLE(エコアイドル)装備車の為、オルタネータ線を必ず接続してください。 スマートアシスト装備車の場合、取付作業時バッテリーを外すと、スマートアシスト機能がリセットされますが、しばらく走行することでスマートアシスト機能が使用できるようになります。	要	運転席サイドカウル内	
		キーフリーシステム装備車 プッシュボタンスタート装備 スマートアシスト無し車/装備車とも (イモビライザー装備、セキュリティアラーム装備)	ES-A004D、ES-A104Dのみ取り付け可能です この機種は取付け時に別途、キー(メインキー)が必要となります	別売品不要 (製品に同梱)	キーフリー付全車	A-175F+A-70II	エンジンの始動ができるキー(メインキー)が別途必要となります。 ターボタイマー機能はありません。 車両のライトスイッチをオートライトで使用する場合、別売のA-60が必要となります。 スマートアシスト装備車の場合、取付作業時バッテリーを外すと、スマートアシスト機能がリセットされますが、しばらく走行することでスマートアシスト機能が使用できるようになります。		運転席サイドカウル内
H27.5 ~ H27.12 H27.12 ~ H28.11	LA60#・LA61#系	キーフリーシステム無し車	取付不可	取付不可					
		キーフリーシステム装備車 (イモビライザー、セキュリティアラーム装備)	VE-E800psのみ取り付け可能です この機種は取付け時に別途、電子カードキーが必要となります	J-953D ※1	プッシュスタート付全車	A-175F+A-70II	巻末：「VE-E800ps 取付に関するご注意」の中でJ-953Dで使用するキーについてで表示されている形状のキーのみの対応となります。 エンジンの始動ができる電子カードキーが別途必要となります。 車両のライトスイッチをオートライトで使用する場合、別売品 A-60 が必要となります。 ターボタイマー機能はありません。		運転席サイドカウル内
H28.12 ~ H29.12 H29.12 ~ R1.7	LA60#・LA61#系	キーフリーシステム無し車	取付不可	取付不可					
		キーフリーシステム装備車 (イモビライザー、セキュリティアラーム装備)	VE-E800psのみ取り付け可能です この機種は取付け時に別途、電子カードキーが必要となります	J-953D ※1	プッシュスタート付全車	A-175F+A-70II	巻末：「VE-E800ps 取付に関するご注意」の中でJ-953Dで使用するキーについてで表示されている形状のキーのみの対応となります。 エンジンの始動ができる電子カードキーが別途必要となります。 車両のライトスイッチをオートライトで使用する場合、別売品 A-60 が必要となります。 ターボタイマー機能はありません。		運転席サイドカウル内
R1.7 ~	LA650S LA660S		調査中	調査中					

※1：ご使用いただけない機種があります。詳しくは、巻末の「イモビ対応アダプター対応表」をご確認ください。
 ※2：機種によりご用意いただく別売品が異なります。詳しくは、巻末の「プッシュスタート対応アダプター対応表」をご確認ください。

記載の情報は、2019年8月26日現在のものです。
 これ以降に変更が行われたお車については、記載の情報でご使用いただけいないことがあります。

西暦	2009	2010	2011	2012	2013	2014	2015	2016	2017	2018	2019/4	2019/5
和暦	H21	H22	H23	H24	H25	H26	H27	H28	H29	H30	H31	R1.5

ダイハツ

車種名や車体型式、年式の記載がない車両やマニュアルミッション車や商用車、貨物車等は取り付けできません。

<注意事項>

- ・オートクルーズや電動チルトステアリング、ドライビングポジションシステム装備車では、まれにこれらが動かないことがあります。
- ・セキュリティシステムや後付け用品の警報装置とは併用できない場合があります。
- ・イモビ対応アダプターの設定がないイモビライザー装備車には取り付けできません。
- ・ドアロック機能の車両側条件「純正キーレス付車」は、工場生産時でのキーレスエントリー装備車を表し、ディーラーオプションでの後付キーレスエントリー車はドアロック機能をご使用いただけません。

年式	車体型式	車両の装備や仕様 ()内はイモビライザーやセキュリティアラームの有無を記載しています	エンジン始動に必要な別売品 (ハーネスやアダプター)	ドアロック機能を使用するための別売品		備考 エンジンスターターをご使用いただく上での条件や制限事項です。	ブレーキ検出線の接続	ドアロック車両接続先	アイドリング中の純正ドアロック動作の可否 ※一部確認車両での情報です。参考情報としてご利用ください。
				車両側条件	必要な別売品				
タント エグゼ (カスタム含む)									
H21.12 ~ H22.10	L45#・L46# 系	キーフリーシステム無し車 (全車セキュリティアラーム装備)	T-117C	純正キーレス付車	A-175F+A-70II	巻末「エンジンスターター機種一覧表」汎用モデル(双方向)/(単方向)が取り付け可能です。Pポジション設定が正常に認識されないため、必ずブレーキ検出線を接続してください。ブレーキ検出線をフットブレーキ線またはパーキングポジションインジケータ線に接続し、Pポジション設定を行ってください。	要	運転席サイドカウル内	
		キーフリーシステム装備車 (イモビライザー、セキュリティアラーム装備)	T-117C+J-99 ※1	キーフリー付全車	A-175F+A-70II	巻末「エンジンスターター機種一覧表」汎用モデル(双方向)/(単方向)が取り付け可能です。Pポジション設定が正常に認識されないため、必ずブレーキ検出線を接続してください。ブレーキ検出線をフットブレーキ線またはパーキングポジションインジケータ線に接続し、Pポジション設定を行ってください。エンジンスターターでのアイドリング中やアイドリング停止後は、キーフリーシステムが動作しないことがあります。	要	運転席サイドカウル内	○
H22.10 ~ H23.7	L45#・L46# 系	キーフリーシステム無し車 (全車セキュリティアラーム装備)	T-117C	純正キーレス付車	A-175F+A-70II	巻末「エンジンスターター機種一覧表」汎用モデル(双方向)/(単方向)が取り付け可能です。Pポジション設定が正常に認識されないため、必ずブレーキ検出線を接続してください。ブレーキ検出線をフットブレーキ線またはパーキングポジションインジケータ線に接続し、Pポジション設定を行ってください。	要	運転席サイドカウル内	
		キーフリーシステム装備車 (イモビライザー、セキュリティアラーム装備)	T-117C+J-99 ※1	キーフリー付全車	A-175F+A-70II	巻末「エンジンスターター機種一覧表」汎用モデル(双方向)/(単方向)が取り付け可能です。Pポジション設定が正常に認識されないため、必ずブレーキ検出線を接続してください。ブレーキ検出線をフットブレーキ線またはパーキングポジションインジケータ線に接続し、Pポジション設定を行ってください。エンジンスターターでのアイドリング中やアイドリング停止後は、キーフリーシステムが動作しないことがあります。	要	運転席サイドカウル内	○
H23.7 ~ H26.10	L45#・L46# 系	キーフリーシステム無し車 エコアイドル装備車 (全車セキュリティアラーム装備)	T-117C	純正キーレス付車	A-175F+A-70II	巻末「エンジンスターター機種一覧表」汎用モデル(双方向)/(単方向)が取り付け可能です。Pポジション設定が正常に認識されないため、必ずブレーキ検出線を接続してください。ブレーキ検出線をフットブレーキ線またはパーキングポジションインジケータ線に接続し、Pポジション設定を行ってください。eColDLE(エコアイドル) 装備車は、オルタネータ線を必ず接続してください。	要	運転席サイドカウル内	
		キーフリーシステム装備車 エコアイドル無し車/装備車とも (イモビライザー、セキュリティアラーム装備)	T-117C+J-99 ※1	キーフリー付全車	A-175F+A-70II	巻末「エンジンスターター機種一覧表」汎用モデル(双方向)/(単方向)が取り付け可能です。Pポジション設定が正常に認識されないため、必ずブレーキ検出線を接続してください。ブレーキ検出線をフットブレーキ線またはパーキングポジションインジケータ線に接続し、Pポジション設定を行ってください。エンジンスターターでのアイドリング中やアイドリング停止後は、キーフリーシステムが動作しないことがあります。eColDLE(エコアイドル) 装備車は、オルタネータ線を必ず接続してください。	要	運転席サイドカウル内	

テリオス キッド									
H18.8 ~ H24.5	J11#・J13# 系	キーフリーシステム無し車 (イモビライザー無し)	D-102R	純正キーレス付車	A-175F+A-70II	巻末「エンジンスターター機種一覧表」汎用モデル(双方向)/(単方向)が取り付け可能です。ブレーキ検出線をフットブレーキ線またはパーキングポジションインジケータ線に接続し、Pポジション設定を行ってください。	要	運転席サイドカウル内	
		キーフリーシステム装備車 (イモビライザー装備)	取付不可	取付不可					

トール										
H28.11 ~ H30.10	M90#・M91# 系	キーフリーシステム標準装備 (イモビライザー、セキュリティアラーム装備)	VE-E800psのみ取り付け可能です この機種は取付け時に別途、電子カードキーが必要となります			巻末「VE-E800ps 取付に関するご注意」の中でJ-953Dで使用するキーについてで表示されている形状のキーのみの対応となります。エンジンの始動ができる電子カードキーが別途必要となります。車両のライトスイッチをオートライトで使用する場合、別売品 A-60 が必要となります。ターボタイマー機能はありません。			運転席サイドカウル内	X
			J-953D ※1	プッシュスタート付全車	A-175F+A-70II					

※1：ご使用いただけない機種があります。詳しくは、巻末の「イモビ対応アダプター対応表」をご確認ください。
 ※2：機種によりご用意いただく別売品が異なります。詳しくは、巻末の「プッシュスタート対応アダプター対応表」をご確認ください。

記載の情報は、2019年8月26日現在のものです。
 これ以降に変更が行われたお車については、記載の情報でご使用いただけないことがあります。

西暦	2009	2010	2011	2012	2013	2014	2015	2016	2017	2018	2019/4	2019/5
和暦	H21	H22	H23	H24	H25	H26	H27	H28	H29	H30	H31	R1.5

ダイハツ

車種名や車体型式、年式の記載がない車両やマニュアルミッション車や商用車、貨物車等は取り付けできません。

<注意事項>

- ・オートクルーズや電動チルトステアリング、ドライビングポジションシステム装備車では、まれにこれらが動かないことがあります。
- ・セキュリティシステムや後付け用品の警報装置とは併用できない場合があります。
- ・イモビ対応アダプターの設定がないイモビライザー装備車には取り付けできません。
- ・ドアロック機能の車両側条件「純正キーレス付車」は、工場生産時でのキーレスエントリー装備車を表し、ディーラーオプションでの後付キーレスエントリー車はドアロック機能をご使用いただけません。

年式	車体型式	車両の装備や仕様 () 内はイモビライザーやセキュリティアラームの有無を記載しています	エンジン始動に必要な別売品 (ハーネスやアダプター)	ドアロック機能を使用するための別売品		備考 エンジンスターターをご使用いただく上での条件や制限事項です。	ブレーキ検出線の接続	ドアロック車両接続先	アイドリング中の純正ドアロック動作の可否 ※一部確認車両での情報です。参考情報としてご利用ください。		
				車両側条件	必要な別売品						
トール											
H30.10～	M90#・M91#系	キーフリーシステム標準装備 (イモビライザー、セキュリティアラーム装備)	VE-E800psのみ取り付け可能です この機種は取付け時に別途、電子カードキーが必要となります								X
			J-953D ※ 1	プッシュスタート付全車	A-175F+A-70II	巻末「VE-E800ps 取付に関するご注意」の中でJ-953D で使用するキーについてで表示されている形状のキーのみの対応となります。エンジンの始動ができる電子カードキーが別途必要となります。車両のライトスイッチをオートライトで使用する場合、別売品 A-60 が必要となります。ターボタイマー機能はありません。					
ビーゴ											
H18.1～H22.7	J20#・J21#系	キーフリーシステム無し車 (イモビライザー無し、セキュリティアラーム装備)	T-116C	純正キーレス付車	A-175F+A-70II	巻末「エンジンスターター機種一覧表」汎用モデル(双方向)/(単方向)が取り付け可能です。		運転席サイドカウル内			
		キーフリーシステム装備車 (イモビライザー、セキュリティアラーム装備)	T-116C+J-92 ※ 1	キーフリー付全車	A-175F+A-70II	巻末「エンジンスターター機種一覧表」汎用モデル(双方向)/(単方向)が取り付け可能です。		運転席サイドカウル内			
H22.7～H28.3	J20#・J21#系	キーフリーシステム無し車 (イモビライザー無し、セキュリティアラーム装備)	T-116C	純正キーレス付車	A-175F+A-70II	巻末「エンジンスターター機種一覧表」汎用モデル(双方向)/(単方向)が取り付け可能です。		運転席サイドカウル内			
		キーフリーシステム装備車 (イモビライザー、セキュリティアラーム装備)	T-116C+J-92 ※ 1	キーフリー付全車	A-175F+A-70II	巻末「エンジンスターター機種一覧表」汎用モデル(双方向)/(単方向)が取り付け可能です。		運転席サイドカウル内			
ブーン											
H16.6～H22.2	M30#・M31#系	キーフリーシステム無し車 (イモビライザー無し)	T-116C	純正キーレス付車	A-175F+A-70II	巻末「エンジンスターター機種一覧表」汎用モデル(双方向)/(単方向)が取り付け可能です。		運転席サイドカウル内			
		キーフリーシステム装備車 (イモビライザー装備)	T-116C+J-92 ※ 1	キーフリー付全車	A-175F+A-70II	巻末「エンジンスターター機種一覧表」汎用モデル(双方向)/(単方向)が取り付け可能です。		運転席サイドカウル内			
H22.2～H24.6 H24.6～H26.4	M60#・M61#系	キーフリーシステム無し車 (イモビライザー無し)	T-117C	純正キーレス付車	A-175F+A-70II	巻末「エンジンスターター機種一覧表」汎用モデル(双方向)/(単方向)が取り付け可能です。		運転席サイドカウル内			
		キーフリーシステム装備車 (イモビライザー装備)	T-117C+J-91II ※ 1	キーフリー付全車	A-175F+A-70II	イモビ対応アダプター J-91 II に内蔵させるメインキーが別途必要となります。巻末「エンジンスターター機種一覧表」汎用モデル(双方向)/(単方向)が取り付け可能です。エンジンスターターでのアイドリング中はキーフリーシステムが動作しません。		運転席サイドカウル内	X		
H26.4～H28.4	M60#・M61#系	キーフリーシステム無し車 (イモビライザー無し)	T-117C	純正キーレス付車	A-175F+A-70II	ecolDLE(エコアイドル) 装備車の為、オルタネータ線を必ず接続してください。		運転席サイドカウル内			
		キーフリーシステム装備車 (イモビライザー装備)	T-117C+J-91II ※ 1	キーフリー付全車	A-175F+A-70II	イモビ対応アダプター J-91 II に内蔵させるメインキーが別途必要となります。巻末「エンジンスターター機種一覧表」汎用モデル(双方向)/(単方向)が取り付け可能です。ecolDLE(エコアイドル) 装備車の為、オルタネータ線を必ず接続してください。エンジンスターターでのアイドリング中はキーフリーシステムが動作しません。		運転席サイドカウル内	X		
H28.4～H30.10	M70#・M71#系	キーフリーシステム無し車	取付不可	取付不可							
		キーフリーシステム装備車 (イモビライザー装備)	VE-E800psのみ取り付け可能です この機種は取付け時に別途、電子カードキーが必要となります								
H30.10～	M70#・M71#系	キーフリーシステム無し車	取付不可	取付不可							
		キーフリーシステム装備車 (イモビライザー装備)	J-953D ※ 1	プッシュスタート付全車	A-175F+A-70II	エンジンの始動ができる電子カードキー(予備キー)が別途必要となります。車両のライトスイッチをオートライトで使用する場合、別売品 A-60 が必要となります。ターボタイマー機能はありません。		運転席サイドカウル内	X		

※ 1: ご使用いただけない機種があります。詳しくは、巻末の「イモビ対応アダプター対応表」をご確認ください。

※ 2: 機種によりご用意いただく別売品が異なります。詳しくは、巻末の「プッシュスタート対応アダプター対応表」をご確認ください。

記載の情報は、2019年8月26日現在のものです。

これ以降に変更が行われたお車については、記載の情報でご使用いただけないことがあります。

西暦	2009	2010	2011	2012	2013	2014	2015	2016	2017	2018	2019/4	2019/5
和暦	H21	H22	H23	H24	H25	H26	H27	H28	H29	H30	H31	R1.5

ダイハツ

車種名や車体型式、年式の記載がない車両やマニュアルミッション車や商用車、貨物車等は取り付けできません。

<注意事項>

- ・オートクルーズや電動チルトステアリング、ドライビングポジションシステム装備車では、まれにこれらが動かないことがあります。
- ・セキュリティシステムや後付け用品の警報装置とは併用できない場合があります。
- ・イモビ対応アダプターの設定がないイモビライザー装備車には取り付けできません。
- ・ドアロック機能の車両側条件「純正キーレス付車」は、工場生産時でのキーレスエントリー装備車を表し、ディーラーオプションでの後付キーレスエントリー車はドアロック機能をご使用いただけません。

年式	車体型式	車両の装備や仕様 ()内はイモビライザーやセキュリティアラームの有無を記載しています	エンジン始動に必要な別売品 (ハーネスやアダプター)	ドアロック機能を使用するための別売品		備考 エンジンスターターをご使用いただく上での条件や制限事項です。	ブレーキ検出線の接続	ドアロック車両接続先	アイドリング中の純正ドアロック動作の可否 ※一部確認車両での情報です。参考情報としてご利用ください。
				車両側条件	必要な別売品				
ブーンルミナス									
H20.12～H24.3	M5#2G系	キーフリーシステム無し車 (イモビライザー無し)	T-122	純正キーレス付車	A-175F+A-70II	巻末「エンジンスターター機種一覧表」汎用モデル(双方向)/(単方向)が取り付け可能です。		運転席サイドカウル内	
		キーフリーシステム装備車 (イモビライザー装備)	T-122+J-99 ※ 1	キーフリー付全車	A-175F+A-70II	巻末「エンジンスターター機種一覧表」汎用モデル(双方向)/(単方向)が取り付け可能です。エンジンスターターでのアイドリング中やアイドリング停止後は、キーフリーシステムが動作しないことがあります。		運転席サイドカウル内	
ミラ									
H14.12～H18.12	L25#・L26#系		T-116C	純正キーレス付車	A-175F+A-70II	巻末「エンジンスターター機種一覧表」汎用モデル(双方向)/(単方向)が取り付け可能です。		運転席サイドカウル内	
H18.12～H20.12	L27#・L28#系	キーフリーシステム無し車 (イモビライザー無し、セキュリティアラーム装備)	T-123C	純正キーレス付車	A-175F+A-70II	巻末「エンジンスターター機種一覧表」汎用モデル(双方向)/(単方向)が取り付け可能です。Pポジション設定が正常に認識されないため、必ずブレーキ検出線を接続してください。ブレーキ検出線をフットブレーキ線またはパーキングポジションインジケータ線に接続し、Pポジション設定を行ってください。	要	運転席サイドカウル内	
		キーフリーシステム装備 プッシュボタンスタート無し車 (イモビライザー、セキュリティアラーム装備)	T-123C+J-92 ※ 1	キーフリー付全車	A-175F+A-70II	巻末「エンジンスターター機種一覧表」汎用モデル(双方向)/(単方向)が取り付け可能です。Pポジション設定が正常に認識されないため、必ずブレーキ検出線を接続してください。ブレーキ検出線をフットブレーキ線またはパーキングポジションインジケータ線に接続し、Pポジション設定を行ってください。	要	運転席サイドカウル内	
		キーフリーシステム装備 プッシュボタンスタート装備車 (イモビライザー、セキュリティアラーム装備)	取付不可	取付不可					
H20.12～H23.7	L27#・L28#系	キーフリーシステム無し車 (イモビライザー無し、セキュリティアラーム装備)	T-123C	純正キーレス付車	A-175F+A-70II	巻末「エンジンスターター機種一覧表」汎用モデル(双方向)/(単方向)が取り付け可能です。Pポジション設定が正常に認識されないため、必ずブレーキ検出線を接続してください。ブレーキ検出線をフットブレーキ線またはパーキングポジションインジケータ線に接続し、Pポジション設定を行ってください。	要	運転席サイドカウル内	
		キーフリーシステム装備車 (イモビライザー、セキュリティアラーム装備)	T-123C+J-99 ※ 1	キーフリー付全車	A-175F+A-70II	巻末「エンジンスターター機種一覧表」汎用モデル(双方向)/(単方向)が取り付け可能です。Pポジション設定が正常に認識されないため、必ずブレーキ検出線を接続してください。ブレーキ検出線をフットブレーキ線またはパーキングポジションインジケータ線に接続し、Pポジション設定を行ってください。エンジンスターターでのアイドリング中やアイドリング停止後は、キーフリーシステムが動作しないことがあります。	要	運転席サイドカウル内	
H23.7～H25.2	L27#・L28#系	キーフリーシステム無し車 (イモビライザー無し、セキュリティアラーム装備)	T-123C	純正キーレス付車	A-175F+A-70II	巻末「エンジンスターター機種一覧表」汎用モデル(双方向)/(単方向)が取り付け可能です。Pポジション設定が正常に認識されないため、必ずブレーキ検出線を接続してください。ブレーキ検出線をフットブレーキ線またはパーキングポジションインジケータ線に接続し、Pポジション設定を行ってください。	要	運転席サイドカウル内	
		キーフリーシステム装備車 (イモビライザー、セキュリティアラーム装備)	T-123C+J-99 ※ 1	キーフリー付全車	A-175F+A-70II	巻末「エンジンスターター機種一覧表」汎用モデル(双方向)/(単方向)が取り付け可能です。Pポジション設定が正常に認識されないため、必ずブレーキ検出線を接続してください。ブレーキ検出線をフットブレーキ線またはパーキングポジションインジケータ線に接続し、Pポジション設定を行ってください。エンジンスターターでのアイドリング中やアイドリング停止後は、キーフリーシステムが動作しないことがあります。	要	運転席サイドカウル内	

※ 1：ご使用いただけない機種があります。詳しくは、巻末の「イモビ対応アダプター対応表」をご確認ください。

※ 2：機種によりご用意いただく別売品が異なります。詳しくは、巻末の「プッシュスタート対応アダプター対応表」をご確認ください。

記載の情報は、2019年8月26日現在のものです。

これ以降に変更が行われたお車については、記載の情報でご使用いただけないことがあります。

西暦	2009	2010	2011	2012	2013	2014	2015	2016	2017	2018	2019/4	2019/5
和暦	H21	H22	H23	H24	H25	H26	H27	H28	H29	H30	H31	R1.5

ダイハツ

車種名や車体型式、年式の記載がない車両やマニュアルミッション車や商用車、貨物車等は取り付けできません。

<注意事項>

- ・オートクルーズや電動チルトステアリング、ドライビングポジションシステム装備車では、まれにこれらが動かないことがあります。
- ・セキュリティシステムや後付け用品の警報装置とは併用できない場合があります。
- ・イモビ対応アダプターの設定がないイモビライザー装備車には取り付けできません。
- ・ドアロック機能の車両側条件「純正キーレス付車」は、工場生産時でのキーレスエントリー装備車を表し、ディーラーオプションでの後付キーレスエントリー車はドアロック機能をご使用いただけません。

年式	車体型式	車両の装備や仕様 ()内はイモビライザーやセキュリティアラームの有無を記載しています	エンジン始動に必要な別売品 (ハーネスやアダプター)	ドアロック機能を使用するための別売品		備考 エンジンスターターをご使用いただく上での条件や制限事項です。	ブレーキ検出線の接続	ドアロック車両接続先	アイドリング中の純正ドアロック動作の可否 ※一部確認車両での情報です。参考情報としてご利用ください。
				車両側条件	必要な別売品				
ミラアヴィ									
H14.12～H18.12	L25#・L26#系	キーフリーシステム無し車 (イモビライザー無し)	T-116C	純正キーレス付車	A-175F+A-70II	巻末「エンジンスターター機種一覧表」汎用モデル(双方向)/(単方向)が取り付け可能です。		運転席サイドカウル内	
		キーフリーシステム装備車 (イモビライザー装備)	取付不可	取付不可					
ミライース									
H23.9～H24.5 H24.5～H25.8	LA30#・LA31#系	キーフリーシステム無し車 エコアイドル標準装備 (イモビライザー無し、セキュリティアラーム無し車/装備車とも)	D-104	純正キーレス付車	A-175F+A-70II	巻末「エンジンスターター機種一覧表」汎用モデル(双方向)/(単方向)が取り付け可能です。Pポジション設定が正常に認識されないため、必ずブレーキ検出線を接続してください。ブレーキ検出線をフットブレーキ線に接続し、Pポジション設定を行ってください。eColDEL(エコアイドル)装備車の為、オルタネータ線を必ず接続してください。ターボタイマー機能は使用できません。	要	運転席サイドカウル内	
		キーフリーシステム装備車 エコアイドル標準装備 (イモビライザー、セキュリティアラーム装備)	ES-A004D、ES-A104Dのみ取り付け可能です	別売品不要 (製品に同梱)	キーフリー付全車	A-175F+A-70II	エンジンの始動ができるキー(メインキー)が別途必要となります。eColDEL(エコアイドル)装備車の為、オルタネータ線必ず接続してください。ターボタイマー機能はありません。		運転席サイドカウル内
H25.8～H26.6 H26.7～H27.4 H27.4～H29.4	LA30#・LA31#系	キーフリーシステム無し車 エコアイドル標準装備 (イモビライザー無し、セキュリティアラーム無し車/装備車とも)	D-104	純正キーレス付車	A-175F+A-70II	巻末「エンジンスターター機種一覧表」汎用モデル(双方向)/(単方向)が取り付け可能です。Pポジション設定が正常に認識されないため、必ずブレーキ検出線を接続してください。ブレーキ検出線をフットブレーキ線に接続し、Pポジション設定を行ってください。eColDEL(エコアイドル)装備車の為、オルタネータ線を必ず接続してください。スマートアシスト装備車の場合、取付作業時バッテリーを外すと、スマートアシスト機能はリセットされますが、しばらく走行することでスマートアシスト機能が使用できるようになります。ターボタイマー機能は使用できません。	要	運転席サイドカウル内	○
		キーフリーシステム装備車 エコアイドル標準装備 (イモビライザー、セキュリティアラーム装備)	ES-A004D、ES-A104Dのみ取り付け可能です	別売品不要 (製品に同梱)	キーフリー付全車	A-175F+A-70II	エンジンの始動ができるキー(メインキー)が別途必要となります。eColDEL(エコアイドル)装備車の為、オルタネータ線を必ず接続してください。ターボタイマー機能はありません。取付作業時バッテリーを外すと、スマートアシスト機能はリセットされますが、しばらく走行することでスマートアシスト機能が使用できるようになります。		運転席サイドカウル内
H29.5～	LA35#・LA36#系	キーフリーシステム無し車	取付不可	取付不可					
		キーフリーシステム装備車 (イモビライザー、セキュリティアラーム装備)	VE-E800psのみ取り付け可能です	J-953D ※1	ブッシュスタート付全車	A-175F+A-70II	エンジンの始動ができる電子カードキーが別途必要となります。車両のライトスイッチをオートライトで使用する場合、別売品 A-60 が必要となります。ターボタイマー機能はありません。		運転席サイドカウル内
ミラココア									
H21.8～H23.6 H23.6～H24.4	L67#・L68#系	キーフリーシステム無し車 (イモビライザー無し、セキュリティアラーム装備)	T-123C	純正キーレス付車	A-175F+A-70II	巻末「エンジンスターター機種一覧表」汎用モデル(双方向)/(単方向)が取り付け可能です。Pポジション設定が正常に認識されないため、必ずブレーキ検出線を接続してください。ブレーキ検出線をフットブレーキ線またはパーキングポジションインジケータ線に接続し、Pポジション設定を行ってください。	要	運転席サイドカウル内	
		キーフリーシステム装備車 (イモビライザー、セキュリティアラーム装備)	T-123C+J-99 ※1	キーフリー付全車	A-175F+A-70II	巻末「エンジンスターター機種一覧表」汎用モデル(双方向)/(単方向)が取り付け可能です。Pポジション設定が正常に認識されないため、必ずブレーキ検出線を接続してください。ブレーキ検出線をフットブレーキ線またはパーキングポジションインジケータ線に接続し、Pポジション設定を行ってください。エンジンスターターでのアイドリング中やアイドリング停止後は、キーフリーシステムが動作しないことがあります。	要	運転席サイドカウル内	○

※1: ご使用いただけない機種があります。詳しくは、巻末の「イモビ対応アダプター対応表」をご確認ください。

※2: 機種によりご用意いただく別売品が異なります。詳しくは、巻末の「ブッシュスタート対応アダプター対応表」をご確認ください。

記載の情報は、2019年8月26日現在のものです。
これ以降に変更が行われたお車については、記載の情報でご使用いただけないことがあります。

西暦	2009	2010	2011	2012	2013	2014	2015	2016	2017	2018	2019/4	2019/5
和暦	H21	H22	H23	H24	H25	H26	H27	H28	H29	H30	H31	R1.5

ダイハツ

車種名や車体型式、年式の記載がない車両やマニュアルミッション車や商用車、貨物車等は取り付けできません。

<注意事項>

- ・オートクルーズや電動チルトステアリング、ドライビングポジションシステム装備車では、まれにこれらが動かないことがあります。
- ・セキュリティシステムや後付け用品の警報装置とは併用できない場合があります。
- ・イモビ対応アダプターの設定がないイモビライザー装備車には取り付けできません。
- ・ドアロック機能の車両側条件「純正キーレス付車」は、工場生産時でのキーレスエントリー装備車を表し、ディーラーオプションでの後付キーレスエントリー車はドアロック機能をご使用いただけません。

年式	車体型式	車両の装備や仕様 ()内はイモビライザーやセキュリティアラームの有無を記載しています	エンジン始動に必要な別売品 (ハーネスやアダプター)	ドアロック機能を使用するための別売品		備考 エンジンスターターをご使用いただく上での条件や制限事項です。	ブレーキ検出線の接続	ドアロック車両接続先	アイドリング中の純正ドアロック動作の可否 ※一部確認車両での情報です。参考情報としてご利用ください。
				車両側条件	必要な別売品				
ミラ ココア									
H24.4～	L67#・L68#系	キーフリーシステム無し車 エコアイドル標準装備 (イモビライザー無し、セキュリティアラーム装備)	T-123C	純正キーレス付車	A-175F+A-70II	巻末「エンジンスターター機種一覧表」汎用モデル(双方向)/(単方向)が取り付け可能です。Pポジション設定が正常に認識されないため、必ずブレーキ検出線を接続してください。ブレーキ検出線をフットブレーキ線またはパーキングポジションインジケータ線に接続し、Pポジション設定を行ってください。 ecolDEL(エコアイドル)装備車の為、オルタネータ線を必ず接続してください。	要	運転席サイドカウル内	○
		キーフリーシステム装備車 エコアイドル標準装備 (イモビライザー、セキュリティアラーム装備)	T-123C+J-99 ※1	キーフリー付全車	A-175F+A-70II	巻末「エンジンスターター機種一覧表」汎用モデル(双方向)/(単方向)が取り付け可能です。Pポジション設定が正常に認識されないため、必ずブレーキ検出線を接続してください。ブレーキ検出線をフットブレーキ線またはパーキングポジションインジケータ線に接続し、Pポジション設定を行ってください。 エンジンスターターでのアイドリング中やアイドリング停止後は、キーフリーシステムが動作しないことがあります。 ecolDEL(エコアイドル)装備車の為、オルタネータ線を必ず接続してください。	要	運転席サイドカウル内	○
ミラ ジーノ									
H16.11～H21.3	L65#・L66#系	セキュリティアラーム標準装備	T-116C	純正キーレス付車	A-175F+A-70II	巻末「エンジンスターター機種一覧表」汎用モデル(双方向)/(単方向)が取り付け可能です。		運転席サイドカウル内	
ミラ トコット									
H30.6～	LA55#・LA56#系	キーフリーシステム無し車	取付不可	取付不可					
		キーフリーシステム装備車 (イモビライザー、セキュリティアラーム装備)	VE-E800psのみ取り付け可能です この機種は取付け時に別途、電子カードキーが必要となります	J-953D ※1	プッシュスタート付全車	A-175F+A-70II	エンジンの始動ができる電子カードキーが別途必要となります。 車両のライトスイッチをオートライトで使用する場合、別売品 A-60 が必要となります。 ターボタイマー機能はありません。		運転席サイドカウル内
ムーヴ (カスタム含む)									
H14.10～H18.10	L15#・L16#系	キーフリーシステム無し車 (イモビライザー無し)	T-116C	純正キーレス付車	A-175F+A-70II	巻末「エンジンスターター機種一覧表」汎用モデル(双方向)/(単方向)が取り付け可能です。Pポジション設定が正常に認識されないため、必ずブレーキ検出線を接続してください。ブレーキ検出線をフットブレーキ線またはパーキングポジションインジケータ線に接続し、Pポジション設定を行ってください。	要	運転席サイドカウル内	
		キーフリーシステム装備車 (イモビライザー装備)	取付不可	取付不可					
H18.10～H20.12	L17#・L18#系	キーフリーシステム無し車 (イモビライザー無し、セキュリティアラーム装備)	T-123C	純正キーレス付車	A-175F+A-70II	巻末「エンジンスターター機種一覧表」汎用モデル(双方向)/(単方向)が取り付け可能です。Pポジション設定が正常に認識されないため、必ずブレーキ検出線を接続してください。ブレーキ検出線をフットブレーキ線またはパーキングポジションインジケータ線に接続し、Pポジション設定を行ってください。	要	運転席サイドカウル内	
		キーフリーシステム装備、 プッシュボタンスタート無し車 (イモビライザー、セキュリティアラーム装備)	T-123C+J-92 ※1	キーフリー付全車	A-175F+A-70II	巻末「エンジンスターター機種一覧表」汎用モデル(双方向)/(単方向)が取り付け可能です。Pポジション設定が正常に認識されないため、必ずブレーキ検出線を接続してください。ブレーキ検出線をフットブレーキ線またはパーキングポジションインジケータ線に接続し、Pポジション設定を行ってください。	要	運転席サイドカウル内	○
		キーフリーシステム装備、 プッシュボタンスタート装備車 (イモビライザー、セキュリティアラーム装備)	取付不可	取付不可					

※1：ご使用いただけない機種があります。詳しくは、巻末の「イモビ対応アダプター対応表」をご確認ください。

※2：機種によりご用意いただく別売品が異なります。詳しくは、巻末の「プッシュスタート対応アダプター対応表」をご確認ください。

記載の情報は、2019年8月26日現在のものです。
これ以降に変更が行われたお車については、記載の情報でご使用いただけないことがあります。

西暦	2009	2010	2011	2012	2013	2014	2015	2016	2017	2018	2019/4	2019/5
和暦	H21	H22	H23	H24	H25	H26	H27	H28	H29	H30	H31	R1.5

ダイハツ

車種名や車体型式、年式の記載がない車両やマニュアルミッション車や商用車、貨物車等は取り付けできません。

<注意事項>

- ・オートクルーズや電動チルトステアリング、ドライビングポジションシステム装備車では、まれにこれらが動かないことがあります。
- ・セキュリティシステムや後付け用品の警報装置とは併用できない場合があります。
- ・イモビ対応アダプターの設定がないイモビライザー装備車には取り付けできません。
- ・ドアロック機能の車両側条件「純正キーレス付車」は、工場生産時でのキーレスエントリー装備車を表し、ディーラーオプションでの後付キーレスエントリー車はドアロック機能をご使用いただけません。

年式	車体型式	車両の装備や仕様 ()内はイモビライザーやセキュリティアラームの有無を記載しています	エンジン始動に必要な別売品 (ハーネスやアダプター)	ドアロック機能を使用するための別売品		備考 エンジンスターターをご使用いただく上での条件や制限事項です。	ブレーキ検出線の接続	ドアロック車両接続先	アイドリング中の純正ドアロック動作の可否 ※一部確認車両での情報です。参考情報としてご利用ください。	
				車両側条件	必要な別売品					
ムーヴ (カスタム含む)										
H20.12 ~ H22.12	L17#・L18#系	キーフリーシステム無し車 (イモビライザー無し、セキュリティアラーム装備)	T-123C	純正キーレス付車	A-175F+A-70II	巻末「エンジンスターター機種一覧表」汎用モデル(双方向)/(単方向)が取り付け可能です。Pポジション設定が正常に認識されないため、必ずブレーキ検出線を接続してください。ブレーキ検出線をフットブレーキ線またはパーキングポジションインジケータ線に接続し、Pポジション設定を行ってください。	要	運転席サイドカウル内		
		キーフリーシステム装備車 (イモビライザー、セキュリティアラーム装備)	T-123C+J-99 ※1	キーフリー付全車	A-175F+A-70II	巻末「エンジンスターター機種一覧表」汎用モデル(双方向)/(単方向)が取り付け可能です。Pポジション設定が正常に認識されないため、必ずブレーキ検出線を接続してください。ブレーキ検出線をフットブレーキ線またはパーキングポジションインジケータ線に接続し、Pポジション設定を行ってください。エンジンスターターでのアイドリング中やアイドリング停止後は、キーフリーシステムが動作しないことがあります。	要	運転席サイドカウル内	○	
H22.12 ~ H23.11	LA10#・LA11#系	キーフリーシステム無し車 エコアイドル無し車 (イモビライザー無し、セキュリティアラーム装備)	D-104	純正キーレス付車	A-175F+A-70II	巻末「エンジンスターター機種一覧表」汎用モデル(双方向)/(単方向)が取り付け可能です。Pポジション設定が正常に認識されないため、必ずブレーキ検出線を接続してください。ブレーキ検出線をフットブレーキ線またはパーキングポジションインジケータ線に接続し、Pポジション設定を行ってください。	要	運転席サイドカウル内		
		キーフリーシステム装備、 プッシュボタンスタート装備、 エコアイドル装備車 (イモビライザー、セキュリティアラーム装備)	ES-A004D、ES-A104Dのみ取り付け可能です		この機種は取付け時に別途、キー(メインキー)が必要となります					
H23.11 ~ H24.12	LA10#・LA11#系	キーフリーシステム無し車エコアイドル装備車 (イモビライザー無し、セキュリティアラーム装備)	D-104	純正キーレス付車	A-175F+A-70II	巻末「エンジンスターター機種一覧表」汎用モデル(双方向)/(単方向)が取り付け可能です。Pポジション設定が正常に認識されないため、必ずブレーキ検出線を接続してください。ブレーキ検出線をフットブレーキ線またはパーキングポジションインジケータ線に接続し、Pポジション設定を行ってください。eColDLE(エコアイドル)装備車の為、オルタネータ線を必ず接続してください。	要	運転席サイドカウル内		
		キーフリーシステム装備、プッシュボタン スタート装備、エコアイドル無し車/装備車 (イモビライザー、セキュリティアラーム装備)	ES-A004D、ES-A104Dのみ取り付け可能です		この機種は取付け時に別途、キー(メインキー)が必要となります					
H24.12 ~ H26.12	LA10#・LA11#系	キーフリーシステム無しで スマートアシスト無し車 (イモビライザー無し、セキュリティアラーム装備)	D-104	純正キーレス付車	A-175F+A-70II	巻末「エンジンスターター機種一覧表」汎用モデル(双方向)/(単方向)が取り付け可能です。Pポジション設定が正常に認識されないため、必ずブレーキ検出線を接続してください。ブレーキ検出線をフットブレーキ線またはパーキングポジションインジケータ線に接続し、Pポジション設定を行ってください。eColDLE(エコアイドル)装備車の為、オルタネータ線を必ず接続してください。	要	運転席サイドカウル内		
		キーフリーシステム無しで スマートアシスト装備車 (イモビライザー無し、セキュリティアラーム装備)	D-104	純正キーレス付車	A-175F+A-70II	巻末「エンジンスターター機種一覧表」汎用モデル(双方向)/(単方向)が取り付け可能です。Pポジション設定が正常に認識されないため、必ずブレーキ検出線を接続してください。ブレーキ検出線をフットブレーキ線またはパーキングポジションインジケータ線に接続し、Pポジション設定を行ってください。eColDLE(エコアイドル)装備車の為、オルタネータ線を必ず接続してください。取付作業時バッテリーを外すと、スマートアシスト機能はリセットされますが、しばらく走行することでスマートアシスト機能が使用できるようになります。	要	運転席サイドカウル内		
		キーフリーシステム装備で スマートアシスト無し車 プッシュボタンスタート装備 (イモビライザー、セキュリティアラーム装備)	ES-A004D、ES-A104Dのみ取り付け可能です		この機種は取付け時に別途、キー(メインキー)が必要となります					
		キーフリーシステム装備で スマートアシスト装備車 プッシュボタンスタート装備 (イモビライザー、セキュリティアラーム装備)	別売品不要 (製品に同梱)	キーフリー付全車	A-175F+A-70II	エンジンの始動ができるキー(メインキー)が別途必要となります。ターボタイマー機能はありません。車両のライトスイッチをオートライトで使用する場合、別売のA-60が必要となります。		運転席サイドカウル内		
		キーフリーシステム装備で スマートアシスト装備車 プッシュボタンスタート装備 (イモビライザー、セキュリティアラーム装備)	別売品不要 (製品に同梱)	キーフリー付全車	A-175F+A-70II	エンジンの始動ができるキー(メインキー)が別途必要となります。ターボタイマー機能はありません。車両のライトスイッチをオートライトで使用する場合、別売のA-60が必要となります。取付作業時バッテリーを外すと、スマートアシスト機能がリセットされますが、しばらく走行することでスマートアシスト機能が使用できるようになります。		運転席サイドカウル内		

※1: ご使用いただけない機種があります。詳しくは、巻末の「イモビ対応アダプター対応表」をご確認ください。
 ※2: 機種によりご用意いただく別売品が異なります。詳しくは、巻末の「プッシュスタート対応アダプター対応表」をご確認ください。

記載の情報は、2019年8月26日現在のものです。
 これ以降に変更が行われたお車については、記載の情報でご使用いただけいないことがあります。

西暦	2009	2010	2011	2012	2013	2014	2015	2016	2017	2018	2019/4	2019/5
和暦	H21	H22	H23	H24	H25	H26	H27	H28	H29	H30	H31	R1.5

ダイハツ

車種名や車体型式、年式の記載がない車両やマニュアルミッション車や商用車、貨物車等は取り付けできません。

<注意事項>

- ・オートクルーズや電動チルトステアリング、ドライビングポジションシステム装備車では、まれにこれらが動かないことがあります。
- ・セキュリティシステムや後付け用品の警報装置とは併用できない場合があります。
- ・イモビ対応アダプターの設定がないイモビライザー装備車には取り付けできません。
- ・ドアロック機能の車両側条件「純正キーレス付車」は、工場生産時でのキーレスエントリー装備車を表し、ディーラーオプションでの後付キーレスエントリー車はドアロック機能をご使用いただけません。

年式	車体型式	車両の装備や仕様 ()内はイモビライザーやセキュリティアラームの有無を記載しています	エンジン始動に必要な別売品 (ハーネスやアダプター)	ドアロック機能を使用するための別売品		備考 エンジンスターターをご使用いただく上での条件や制限事項です。	ブレーキ検出線の接続	ドアロック車両接続先	アイドリング中の純正ドアロック動作の可否 ※一部確認車両での情報です。参考情報としてご利用ください。
				車両側条件	必要な別売品				
ムーヴ (カスタム含む)									
H26.12 ~ H28.6 H28.6 ~ H29.7 H29.8 ~	LA15#- LA16# 系	キーフリーシステム無し車	取付不可	取付不可					
		キーフリーシステム装備車 (イモビライザー、セキュリティアラーム装備)	VE-E800psのみ取り付け可能です この機種は取付け時に別途、電子カードキーが必要となります	J-953D ※ 1	プッシュスタート付全車	A-175F+A-70II	エンジンの始動ができる電子カードキーが別途必要となります。車両のライトスイッチをオートライトで使用する場合、別売品 A-60 が必要となります。ターボタイマー機能はありません。		運転席サイドカウル内
ムーヴキャンバス									
H28.9 ~ H29.9 H29.9 ~	LA80#- LA81# 系	キーフリーシステム無し車	取付不可	取付不可					
		キーフリーシステム装備車 (イモビライザー、セキュリティアラーム装備)	VE-E800psのみ取り付け可能です この機種は取付け時に別途、電子カードキーが必要となります	J-953D ※ 1	プッシュスタート付全車	A-175F+A-70II	エンジンの始動ができる電子カードキーが別途必要となります。車両のライトスイッチをオートライトで使用する場合、別売品 A-60 が必要となります。ターボタイマー機能はありません。		運転席サイドカウル内
ムーヴコンテ (カスタム含む)									
H20.8 ~ H23.6	L57#- L58# 系	キーフリーシステム無し車 (イモビライザー無し、セキュリティアラーム装備)	T-117C	純正キーレス付車	A-175F+A-70II	巻末「エンジンスターター機種一覧表」汎用モデル(双方向)/(単方向)が取り付け可能です。Pポジション設定が正常に認識されないため、必ずブレーキ検出線を接続してください。ブレーキ検出線をフットブレーキ線またはパーキングポジションインジケータ線に接続し、Pポジション設定を行ってください。	要	運転席サイドカウル内	
		キーフリーシステム装備車 (イモビライザー、セキュリティアラーム装備)	T-117C+J-99 ※ 1	キーフリー付全車	A-175F+A-70II	巻末「エンジンスターター機種一覧表」汎用モデル(双方向)/(単方向)が取り付け可能です。Pポジション設定が正常に認識されないため、必ずブレーキ検出線を接続してください。ブレーキ検出線をフットブレーキ線またはパーキングポジションインジケータ線に接続し、Pポジション設定を行ってください。エンジンスターターでのアイドリング中やアイドリング停止後は、キーフリーシステムが動作しないことがあります。	要	運転席サイドカウル内	○
H23.6 ~ H24.4 H24.4 ~ H25.6 H25.6 ~ H27.4 H27.4 ~ H29.3	L57#- L58# 系	キーフリーシステム無し車エコアイドル装備車 (イモビライザー無し、セキュリティアラーム装備)	T-117C	純正キーレス付車	A-175F+A-70II	巻末「エンジンスターター機種一覧表」汎用モデル(双方向)/(単方向)が取り付け可能です。Pポジション設定が正常に認識されないため、必ずブレーキ検出線を接続してください。ブレーキ検出線をフットブレーキ線またはパーキングポジションインジケータ線に接続し、Pポジション設定を行ってください。eColDLE (エコアイドル) 装備車の為、オルタネータ線を必ず接続してください。	要	運転席サイドカウル内	
		キーフリーシステム装備、エコアイドル装備車/無し車とも (イモビライザー、セキュリティアラーム装備)	T-117C+J-99 ※ 1	キーフリー付全車	A-175F+A-70II	巻末「エンジンスターター機種一覧表」汎用モデル(双方向)/(単方向)が取り付け可能です。Pポジション設定が正常に認識されないため、必ずブレーキ検出線を接続してください。ブレーキ検出線をフットブレーキ線またはパーキングポジションインジケータ線に接続し、Pポジション設定を行ってください。エンジンスターターでのアイドリング中やアイドリング停止後は、キーフリーシステムが動作しないことがあります。eColDEL (エコアイドル) 装備車は、オルタネータ線を必ず接続してください。	要	運転席サイドカウル内	○
ムーヴラテ									
H16.8 ~ H21.3	L55#- L56# 系	キーフリーシステム無し車 (イモビライザー無し、セキュリティアラーム装備)	T-116C	純正キーレス付車	A-175F+A-70II	巻末「エンジンスターター機種一覧表」汎用モデル(双方向)/(単方向)が取り付け可能です。Pポジション設定が正常に認識されないため、必ずブレーキ検出線を接続してください。ブレーキ検出線をフットブレーキ線またはパーキングポジションインジケータ線に接続し、Pポジション設定を行ってください。	要	運転席サイドカウル内	
H19.6 ~ H21.3	L55#- L56# 系	キーフリーシステム装備車 (イモビライザー、セキュリティアラーム装備)	T-116C+J-92 ※ 1	キーフリー付全車	A-175F+A-70II	巻末「エンジンスターター機種一覧表」汎用モデル(双方向)/(単方向)が取り付け可能です。Pポジション設定が正常に認識されないため、必ずブレーキ検出線を接続してください。ブレーキ検出線をフットブレーキ線またはパーキングポジションインジケータ線に接続し、Pポジション設定を行ってください。	要	運転席サイドカウル内	○

※ 1：ご使用いただけない機種があります。詳しくは、巻末の「イモビ対応アダプター対応表」をご確認ください。
 ※ 2：機種によりご用意いただく別売品が異なります。詳しくは、巻末の「プッシュスタート対応アダプター対応表」をご確認ください。

記載の情報は、2019年8月26日現在のものです。
 これ以降に変更が行われたお車については、記載の情報でご使用いただけないことがあります。

西暦	2009	2010	2011	2012	2013	2014	2015	2016	2017	2018	2019/4	2019/5
和暦	H21	H22	H23	H24	H25	H26	H27	H28	H29	H30	H31	R1.5

ダイハツ

車種名や車体型式、年式の記載がない車両やマニュアルミッション車や商用車、貨物車等は取り付けできません。

<注意事項>

- ・オートクルーズや電動チルトステアリング、ドライビングポジションシステム装備車では、まれにこれらが動かないことがあります。
- ・セキュリティシステムや後付け用品の警報装置とは併用できない場合があります。
- ・イモビ対応アダプターの設定がないイモビライザー装備車には取り付けできません。
- ・ドアロック機能の車両側条件「純正キーレス付車」は、工場生産時でのキーレスエントリー装備車を表し、ディーラーオプションでの後付キーレスエントリー車はドアロック機能をご使用いただけません。

年式	車体型式	車両の装備や仕様 ()内はイモビライザーやセキュリティアラームの有無を記載しています	エンジン始動に必要な別売品 (ハーネスやアダプター)		ドアロック機能を使用するための別売品		備考 エンジンスターターをご使用いただく上での条件や制限事項です。	ブレーキ検出線の接続	ドアロック車両接続先	アイドリング中の純正ドアロック動作の可否 ※一部確認車両での情報です。参考情報としてご利用ください。
			車両側条件	必要な別売品	車両側条件	必要な別売品				
メビウス										
H25.4 ~ H26.11	ZVW41	スマートエントリー&スタートシステム標準装備 (イモビライザー装備)	VE-M350P、VE-E055P/E056P、VE-Eps55P/Eps56P 以外の機種を取り付ける場合 (VE-M351T、VE-E057T/E058T、VE-E-Eps50/51/52/57/58 は取り付けできません)							
			J-905+J-06+J-803 または ※2 J-905+J-07+J-803	プッシュスタート付全車	A-175F	巻末「エンジンスターター機種一覧表」汎用モデル(双方向)/(単方向)が取り付け可能です。エンジンスターター特殊制御設定をOFFに変更してください。ドアが開いていたりヘッドライトやスモールライトが点灯中(コンライト機能によるライト点灯時を含む)は、エンジンスターターでエンジン始動ができません。車両の特性上、エンジン温暖時等は、モーター始動となることがあります。エンジンスターターによる始動操作に対しても、モーターでの始動となることがあります。エンジンスターターによるアイドリング中に、ドアを開けるまたはヘッドライトやスモールライトが点灯すると、アイドリングを停止します。エンジンスターターでのエンジン始動/停止後は、ドアハンドル操作によるアンロックができなくなり、エンジンスターター停止後に電子キーのボタン操作で施錠・解錠を行うと復帰します。ターボタイマー機能は使用できません。コンライトキャンセル機能は使用できません。	運転席サイドカウル内	X		
H26.11 ~	ZVW41		VE-M350P、VE-E055P/E056P、VE-Eps55P/Eps56P を取り付ける場合 (VE-M351T、VE-E057T/E058T、VE-Eps50/51/52/57/58 は取り付けできません)							
			J-803	プッシュスタート付全車	A-175F	車両の特性上、エンジン温暖時等は、モーター始動となることがあります。エンジンスターターによる始動操作に対しても、モーターでの始動となることがあります。車両のライトスイッチをオートライトで使用する場合、別売のA-60が必要になり、エンジンスターターのドア検出設定を「ON」に変更してください。エンジンスターターでのエンジン始動/停止後は、ドアハンドル操作によるアンロックができなくなり、エンジンスターター停止後に電子キーのボタン操作で施錠・解錠を行うと復帰します。VE-M350P、VE-E055P/E056P、VE-Eps55P/Eps56P にターボタイマー機能はありません。	運転席サイドカウル内	X		
H26.11 ~	ZVW41		取付不可	取付不可						

※1：ご使用いただけない機種があります。詳しくは、巻末の「イモビ対応アダプター対応表」をご確認ください。
 ※2：機種によりご用意いただく別売品が異なります。詳しくは、巻末の「プッシュスタート対応アダプター対応表」をご確認ください。

記載の情報は、2019年8月26日現在のものです。
 これ以降に変更が行われたお車については、記載の情報でご使用いただけないことがあります。

西暦	2009	2010	2011	2012	2013	2014	2015	2016	2017	2018	2019/4	2019/5
和暦	H21	H22	H23	H24	H25	H26	H27	H28	H29	H30	H31	R1.5

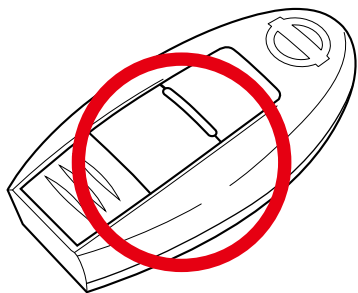
※オールインワンパッケージ エンジンスターター取付に関するご注意

- 取付される車種によっては製品のほかに別途、車両のキーが必要になります。
車両スペアキー（予備キー）が必要となる場合、下記に記載しているキーをご使用ください。
（下記以外のキーではエンジンスターターでの始動が行えません）

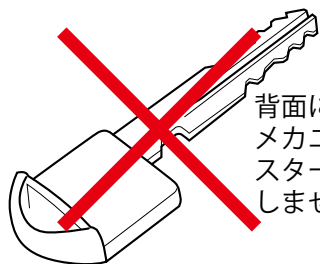
【取付に使用するキーについて】

ES-A001N、ES-A101N で
使用するキー

エンジンスターター取付には下記の
インテリジェントキーを必ずご使用ください。



インテリジェントキー



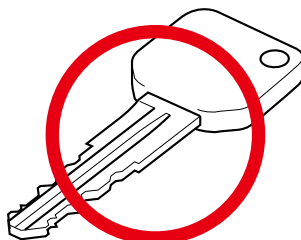
メカニカルキー

背面に差し込まれている
メカニカルキーはエンジン
スターター取付では使用
しません。

ES-A004D、ES-A104D で
使用するキー

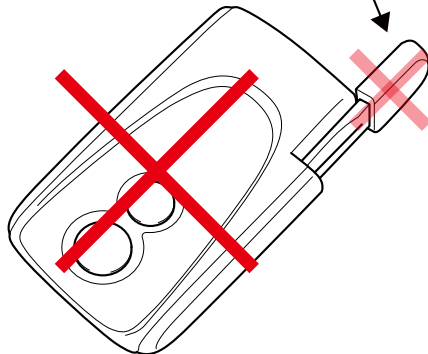
エンジンスターター取付には下記の
メインキーを必ずご使用ください。

※メインキー以外のキーは使用しないでくだ
さい。エンジンスターターでのエンジン始
動ができない原因となります。



メインキー

エマージェンシーキー




電子カードキー

ES-A005T、ES-A105T で
使用するキー

エンジンスターター取付には下記の
電子キーを必ずご使用ください。



電子キー



メカニカルキー

背面に差し込まれている
メカニカルキーはエンジン
スターター取付では使用
しません。

※ VE-E800ps 取付に関するご注意

- 取付される車種によっては製品のほかに別途、車両のキーが必要になります。
車両スペアキー（予備キー）が必要となる場合、下記に記載しているキーをご使用ください。
（下記以外のキーではエンジンスターターでの始動が行えません）

【取付に使用するキーについて】

J-951T、J-952T で
使用するキー

エンジンスターター取付には下記の
インテリジェントキーを必ずご使用ください。



電子キー

※ 車両によっては上記イラストと形状が
異なる場合があります。

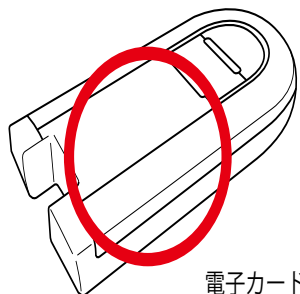


メカニカルキー

背面に差し込まれている
メカニカルキーはエンジン
スターター取付では使用
しません。


J-953D で使用するキー

エンジンスターター取付には下記の
電子カードキーを必ずご使用ください。



電子カードキー

※ 電子カードキー以外のキーは使用しないで
ください。エンジンスターターでのエンジ
ン始動ができない原因となります。

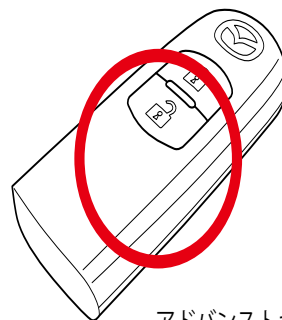


エマージェンシーキー

背面に差し込まれている
メカニカルキーはエンジン
スターター取付では使用
しません。

J-954C で使用するキー

エンジンスターター取付には下記の
アドバンスキーを必ずご使用ください。



アドバンスキー

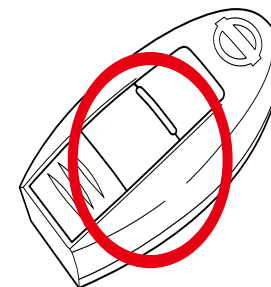


補助キー

背面に差し込まれている
補助キーはエンジン
スターター取付では
使用しません。

J-956N で使用するキー

エンジンスターター取付には下記の
インテリジェントキーを必ずご使用ください。



インテリジェントキー



メカニカルキー

背面に差し込まれている
メカニカルキーはエンジン
スターター取付では使用
しません。

イモビ対応アダプター対応表

機種 品番	VE-E1100ps	VE-E800ps	VE-E38 VE-E37 VE-E36 VE-E29 VE-E28 VE-E27	VE-E9 VE-E8 VE-E7 VE-E6 VE-E5 VE-E4	VE-E9910st VE-E8810st VE-E7710st VE-E9900st VE-E8800st VE-E7700st	VE-E810K	VE-E990R VE-E890R VE-E790R VE-E690R VE-E590R VE-E490R VE-E480R VE-E470R	VE-E750W VE-E740W VE-E650V	VE-E640V	VE-E450R VE-E440R	VE-BS1 VE-E83R VE-E82R VE-E81R VE-E80R VE-E73R VE-E72R VE-E71R VE-E70R	DCL82ES DCL81ES	DCL80ES	VE-E79R VE-E78R VE-E77R VE-E76R VE-E69R VE-E68R VE-E67R	VE-E65R VE-E56R VE-E55R ESL-54R	VE-E6610st VE-E6600st VE-E62R VE-E61R VE-E60R VE-E48R ESL-170R ESL-169R	ESL-172R ESL-171R ESL-167R ESL-165R ESL-64R
	A-81	×	×	○	○	○	○	○	○	○	○	○	○	○	○	○	○
A-84 A-85 A-88 A-89 J-90	×	×	○	○	○	○	○	○	○	○	○	○	○	○	○	○	○
J-91II J-92 J-93 J-94 J-95 J-96 J-97II J-98 J-99	×	×	○	○	○	○	○	○	○	○	○	○	○	○	○	○	○
J-192 J-194 J-195 J-197 J-198	×	×	○	○	○	○	○	○	○	○	○	○	○	○	○	○	○
J-196	×	×	×	×	○	×	○	○	×	×	○	○	×	○	×	○	○
J-193N	×	×	×	×	○	×	○	○	×	×	○	○	×	○	×	△	○
J-951T J-952T J-953D J-954C J-956N	×	○	×	×	×	×	×	×	×	×	×	×	×	×	×	×	×

※ 対応表内に記載のない機種は取り付けできません。 ○：使用可能 ×：使用不可 △：一部車種で取付不可（注1）
 注1：キューブ（Z12）プッシュスタートシステム装備車 H20.11～の車両で J-193N を使用する場合は、VE-E6610st/6600st、VE-E48R/62R/61R/60R、ESL-170R/169R は取付できません。

プッシュスタート対応アダプター対応表

【対象アダプター：J-902,903,904,905】

プッシュスタート対応アダプターを使用する際は、エンジンスターターに応じて、別途、J-06(10ピンハーネス)、または、J-07（8ピンハーネス）が必要です。

機種 品番	VE-E38 VE-E37 VE-E36 VE-E29 VE-E28 VE-E27	VE-E9 VE-E8 VE-E7 VE-E6 VE-E5 VE-E4	VE-E640V	VE-E450R VE-E440R	DCL80ES	VE-E65R VE-E56R VE-E55R ESL-54R	VE-E9910st VE-E8810st VE-E7710st VE-E6610st VE-E9900st VE-E8800st VE-E7700st VE-E6600st	VE-E990R VE-E890R VE-E790R VE-E690R VE-E590R VE-E490R VE-E480R VE-E470R	VE-E810K	VE-E750W VE-E740W	VE-E650V	VE-BS1 VE-E83R VE-E82R VE-E81R VE-E80R VE-E73R VE-E72R VE-E71R VE-E70R VE-E62R VE-E61R VE-E60R VE-E48R	DCL82ES DCL81ES	VE-E79R VE-E78R VE-E77R VE-E76R VE-E69R VE-E68R VE-E67R	VE-E79R VE-E78R VE-E77R VE-E76R VE-E69R VE-E68R VE-E67R	ESL-172R ESL-171R ESL-170R ESL-169R ESL-167R ESL-165R ESL-64R
	必要な別売ハーネス	J-06 (10ピンハーネス)と組み合わせて使用	×	×	×	×	×	○	○	○	○	○	○	○	○	○
	J-07 (8ピンハーネス)と組み合わせて使用	○	○	○	○	○	×	×	×	×	×	×	×	×	×	×

※ 対応表内に記載のない機種は取り付けできません。

エンジンスターター機種一覧表

汎用モデル (双方向)

VE-E9910st	VE-E890R	VE-E480R	VE-E77R	VE-E62R	ESL-167R
VE-E8810st	VE-E810K	VE-E470R	VE-E76R	VE-E61R	ESL-165R
VE-E7710st	VE-E790R	VE-E450R	VE-E73R	VE-E60R	ESL-64R
VE-E6610st	VE-E750W	VE-E440R	VE-E72R	VE-E56R	ESL-54R
VE-E9900st	VE-E740W	VE-E83R	VE-E71R	VE-E55R	DCL82ES
VE-E8800st	VE-E690R	VE-E82R	VE-E70R	VE-E48R	DCL81ES
VE-E7700st	VE-E650V	VE-E81R	VE-E69R	ESL-172R	DCL80ES
VE-E6600st	VE-E640V	VE-E80R	VE-E68R	ESL171R	
VE-BS1	VE-E590R	VE-E79R	VE-E67R	ESL-170R	
VE-E990R	VE-E490R	VE-E78R	VE-E65R	ESL-169R	

汎用モデル (単方向)

VE-E9	VE-E4	VE-E28
VE-E8	VE-E38	VE-E27
VE-E7	VE-E37	
VE-E6	VE-E36	
VE-E5	VE-E29	

車種専用モデル

VE-E1100ps	VE-M350P	VE-Eps58	VE-Eps51
VE-E800ps	VE-E058T	VE-Eps57	VE-Eps50
VE-M031H	VE-E057T	VE-Eps56P	
VE-E030H	VE-E056P	VE-Eps55P	
VE-M351T	VE-E055P	VE-Eps52	

オールインワンパッケージモデル

ES-A005T	ES-A105T
ES-A004D	ES-A104D
ES-A003H	ES-A103H
ES-A002S	ES-A102S
ES-A001N	ES-A101N